






PLANO DE AULA SEMANAL

EMEB PADRE CÉSAR GARDINI 2º ANO – D PROFESSORA- SÍLVIA MOLINA

PERÍODO DE 14/06 A 18/06/2021

SEGUNDA- FEIRA 14/06	TERÇA – FEIRA 15/06	QUARTA- FEIRA 16/06	QUINTA – FEIRA 17/06	SEXTA- FEIRA 18/06
<p>MENSAGEM INICIAL: BOM DIA /BOA TARDE ORAÇÃO CANTADA: PAI NOSSO</p> <p>AQUECIMENTO: PULA PIPOQUINHA- BOB ZOOM.</p> <p>HORA DA HISTÓRIA- O BALÃOZINHO E A ÁRVORE. CABEÇALHO E AGENDA DO DIA.</p> <p>LEITURA DO ALFABETO E FAMÍLIAS SILÁBICAS</p> <p>LEITURA NUMÉRICA DO 1 AO 200.</p>	<p>MENSAGEM INICIAL: BOM DIA /BOA TARDE ORAÇÃO CANTADA: PAI NOSSO</p> <p>AQUECIMENTO: ARRAIÁ DO BENTO.</p> <p>HORA DA HISTÓRIA- FOGO NO CÉU</p> <p>LEITURA DO ALFABETO E FAMÍLIAS SILÁBICAS</p> <p>LEITURA NUMÉRICA DO 1 AO 200.</p>	<p>MENSAGEM INICIAL: BOM DIA/BOA TARDE ORAÇÃO CANTADA: PAI NOSSO.</p> <p>AQUECIMENTO: ARRAIÁ DO PATATI E PATATÁ.</p> <p>HORA DA HISTÓRIA: ALFABETO JUNINO.</p> <p>CABEÇALHO E AGENDA DO DIA</p> <p>LEITURA DO ALFABETO E FAMÍLIAS SILÁBICA.</p> <p>LEITURA NUMÉRICA DO 1 AO 200.</p>	<p>MENSAGEM INICIAL: BOM DIA/ BOA TARDE ORAÇÃO CANTADA :PAI NOSSO</p> <p>AQUECIMENTO: ESPANTALHO DE CHÁPEU.</p> <p>HORA DA HISTÓRIA: ZEQUINHA O ESPANTALHO FUJÃO.</p> <p>CABEÇALHO E AGENDA DO DIA.</p> <p>LEITURA DO ALFABETO E FAMÍLIAS SILÁBICAS.</p> <p>LEITURA NUMÉRICA DO 1 AO 200.</p>	<p>MENSAGEM INICIAL: BOM DIA/ BOA TARDE ORAÇÃO CANTADA: PAI NOSSO</p> <p>AQUECIMENTO: BALÃO DE CORES (DANILO BENÍCIO).</p> <p>HORA DA HISTÓRIA- ARRAIÁ NA FOLRESTA – GELÇA ALENCAR.</p> <p>CABEÇALHO E AGENDA DO DIA</p> <p>LEITURA DO ALFABETO E FAMÍLIAS SILÁBICAS.</p> <p>LEITURA DO 1 AO 200.</p>
<p>LP – ATIVIDADES DE ESCRITA APOSTILA IMPRESSA, FAÇA O CONTO DO ALFABETO MAIÚSCULO E MINÚSCULO E DAS VOGAIS, CIRCULE AS FIGURAS QUE OS NOMES COMEÇAM COM AS VOGAIS EM DESTAQUE E ESCREVA OS NOMES DAS FIGURAS.</p> <p>MATEMÁTICA -ATIVIDADES COM AS OPERAÇÕES DE ADIÇÃO E SUBTRAÇÃO E SITUAÇÃO – PROBLEMAS</p> <p><b>2ºD– EDUCAÇÃO FÍSICA</b></p> 	<p>LP- APOSTILA IMPRESSA, COM QUE SÍLABA COMEÇA O NOME DE CADA FIGURA, CIRCULE O NOME CERTO DE CADA FIGURA, FORME PALAVRAS COM AS SÍLABAS ABAIXO.</p> <p>MATEMÁTICA – LIVRO ÁPIS PÁGINA 37 COMPOSIÇÃO E DECOMPOSIÇÃO DOS NÚMEROS.</p> <p><b>2ºD– ARTE – 3ª AULA</b></p>   <p><b>2º D - INGLÊS-</b></p>	<p>LP- ATIVIDADES DE LEITURA- ESCOLHA UM LIVRO DE HISTÓRIA JUNINA DE SUA PREFERÊNCIA E COM AJUDA DE UM FAMILIAR FAÇA A LEITURA, ILUSTRE A HISTÓRIA E GRAVE UM ÁUDIO RECONTANDO A HISTÓRIA ESCOLHIDA.</p>	<p>LP TEMA FESTA JUNINA – VÍDEO INFORMATIVO. LISTA DE COMIDAS E BRINCADEIRAS TÍPICAS DE FESTA JUNINA.</p> <p>MATEMÁTICA: LIVRO ÁPIS PÁGINAS 38,39 E 40 – NÚMERO PAR E NÚMERO IMPAR. ATIVIDADES COM AS OPERAÇÕES DE ADIÇÃO E SUBTRAÇÃO E SITUAÇÃO - PROBLEMAS</p> <p><b>2ºD– ARTE</b></p> 	<p>L.P - TEMA FESTA JUNINA – O QUE É O QUE É? SEPRE AS SÍLABAS DAS PALAVRAS DO O QUE É O QUE É?</p> <p>DITADO MUDO DE FESTA JUNINA. ORDEM ALFABÉTICA.</p> <p>MATEMÁTICA – ATIVIDADES COM AS OPERAÇÕES DE ADIÇÃO E SUBTRAÇÃO E SITUAÇÃO - PROBLEMAS</p> <p><b>2ºD– EDUCAÇÃO FÍSICA</b></p> 

**OBSERVAÇÕES: OS VÍDEOS, ÁUDIOS E AS EXPLICAÇÕES SERÃO POSTADAS NO GRUPO DE WHATSAPP. AS ATIVIDADES PODERÃO SOFRER ALTERAÇÕES E POSSÍVEIS AJUSTES NO OBJETIVO DE ATENDER AS NECESSIDADES VIGENTES.**

